

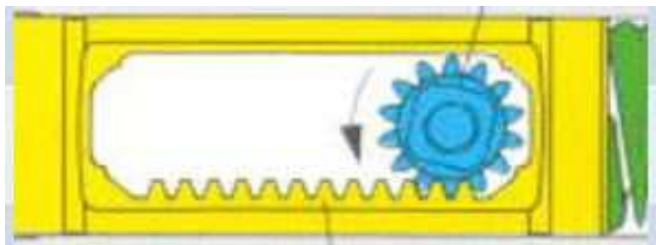
Assa Abloy ajtóbehúzó erőosztály besorolásai – tájékoztató anyag

	DC120	DC130	DC140	DC200	DC300	DC340	DC347	DC500	DC700
EN7							●		
EN6					●	●	●		●
EN5					●	●	●		●
EN4			●	●	●	●		●	●
EN3	●	●	●	●	●	●		●	●
EN2	●		●	●	●			●	
EN1								●	

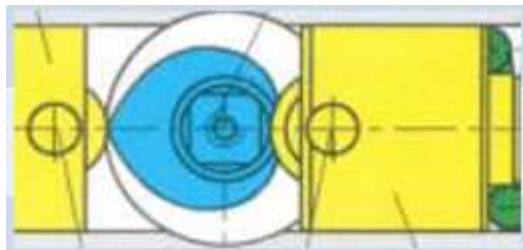
Rack&Pinion ajtóbehúzó alkalmazása esetén a megadott EN értéke normál karral együtt való alkalmazása esetén érvényesek. Csúszósín alkalmazása esetén az ajtóbehúzó maximális terhelhetősége 2 EN erőosztállyal csökken.

A Cam Action ajtóbehúzó (DC500, DC860) csak csúszósínes karral együtt használhatók, így a feltüntetett értékek csúszósínnel érvényesek.

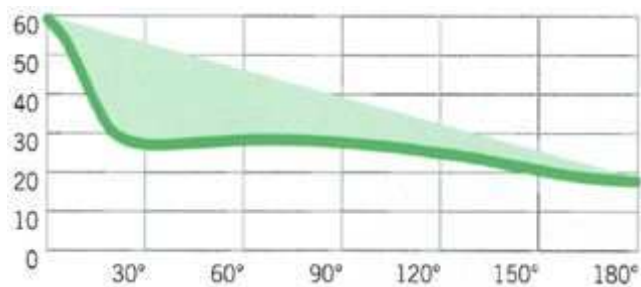
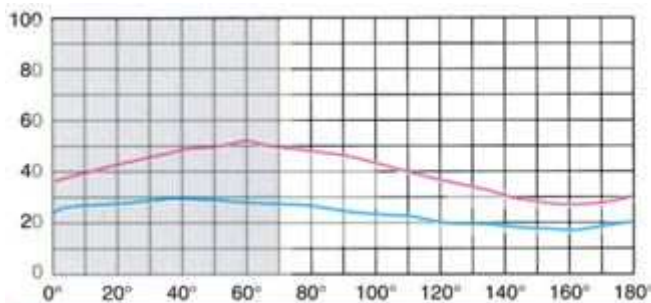
Rack&Pinion technológia



Cam Action technológia



Erőkifejtés



Assa Abloy ajtóbehúzókhöz alkalmas karok – tájékoztató anyag

L190 – normál kar



L191 – normál kar kitámasztó szerkezettel



G193 – csúszósín



G195 – csúszósín, 2 mm magasságállítással



L197 – normál kar DC347 ajtócsukóhoz



L198 – hosszabbított kar



L199 – normál kar tűzgátló ajtókhöz



Karok - összefoglaló

	DC200	DC300	DC340	DC347	DC500	DC700
L190	●	●	●			
L191	●	●	●			
G193		●	●			
G195		●	●		●	●
L197				●		
L198		●	●	●		
L199	●	●	●	●		